



## Scheda Struttura Ricettiva

### Informazioni generali

Nome struttura ricettiva	Hotel Piccolo Mondo
Tipologia	Hotel/albergo
Indirizzo	Piazza Guerrazzi 2
Città	Follonica (GR)
Contatti	Tel. +39 0566 40268-40361 <a href="mailto:info@piccolomondohotel.it">info@piccolomondohotel.it</a>
Sito web	<a href="http://www.piccolomondohotel.it/">http://www.piccolomondohotel.it/</a>
Sito web accessibile conforme alle WCAG 2.1	NO
Prenotazioni online	SI
Breve descrizione	La collocazione dell'albergo, unica nel suo genere, ha come cornice naturale lo splendido mare del Golfo di Follonica che costeggia l'intero perimetro dell'hotel.

TESTATO E REVISIONATO DA: [Associazione di Promozione sociale Handy Superabile nel 2024](#)

**Nota Bene** Le informazioni che seguono si riferiscono alla data di verifica riportata in calce ad ogni scheda. L'Associazione non è responsabile di eventuali modifiche significative apportate dalla struttura dopo la visita.





## Sommario

Scheda Struttura Ricettiva .....	1
Informazioni generali.....	1
Arrivo alla struttura.....	3
Come raggiungere la struttura .....	3
Percorso dal parcheggio privato/pubblico all'ingresso .....	4
Ingresso struttura.....	5
Hall - Reception .....	6
Camere/appartamenti .....	7
Camere/appartamenti adattati per gli ospiti con mobilità ridotta .....	7
Servizi igienici nella camera degli ospiti con mobilità ridotta.....	9
Bar/ristorante .....	9
Percorsi interni e servizi comuni .....	10
Percorsi interni.....	10
Servizi igienici comuni.....	11
Studi medici/strutture sanitarie.....	12





## Arrivo alla struttura

### Come raggiungere la struttura

In auto	<p>Da nord-ovest (Torino - Genova - Ventimiglia): autostrada A12 uscita obbligatoria (Rosignano), quando si incrocia la S.S. Aurelia prendere la direzione Grosseto ed uscire a Follonica Nord, dall'uscita Strada Aurelia vecchia verso Follonica a circa 4 km. Il bar si trova in centro a Follonica vicino al tradizionale mercato coperto e al centro cittadino.</p> <p>Da nord-est (Venezia - Bologna - Trieste): autostrada A1 fino a Firenze Signa prendere la FI-PI-LI verso Livorno, a Collesalveti prendere la A12 verso Roma, poi uscire a Rosignano, quindi prendere la S.S. Aurelia in direzione Grosseto.</p> <p>Da Sud (Napoli - Bari): A1 oppure A24 fino a Roma, poi la A12 fino a Civitavecchia dove poi si imbocca la S.S. Aurelia in direzione nord.</p>
In aereo	
Servizio di assistenza per persone con disabilità	SI
Imbarco/sbarco del passeggero con mobilità ridotta	con sedia di cortesia e ambulift/finger
Percorsi tattili per ciechi e ipovedenti	SI
Presente un locale wc accessibile con maniglie di sostegno	SI
In treno	
Stazione più vicina	Stazione di Follonica distante 1 km

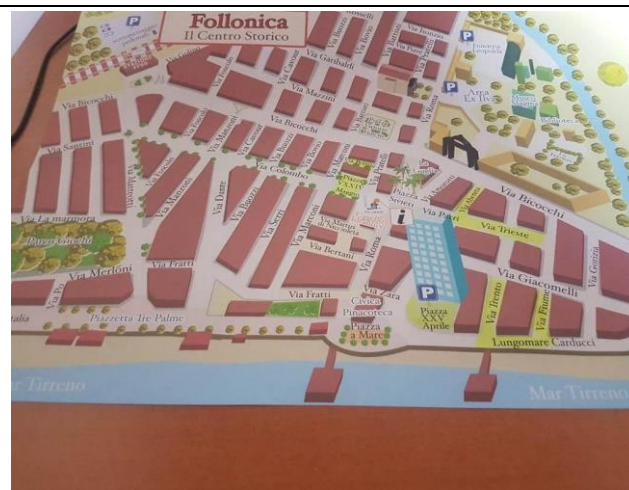




Servizio di assistenza per persone con disabilità	SI
---	----

### Percorso dal parcheggio privato/pubblico all'ingresso

Presenza di parcheggio privato	NO
Parcheggio pubblico nelle vicinanze	SI, Via Alberata e Piazza XXV Aprile
Tipologia di pavimentazione del parcheggio pubblico	asfalto
Presenza di posto auto riservato a persone con disabilità nel parcheggio pubblico	SI num. 5 in Via Alberata e num. 2 on Piazza XXV Aprile
Descrivere percorso dal parcheggio all'ingresso ed eventuali criticità	in piano
Distanza dal parcheggio all'ingresso	200 m da Via Alberata, 30 metri da Piazza XXV Aprile
Note eventuali	per gli ospiti dell'hotel possibilità di usufruire di parcheggio gratuito di fronte alla struttura.







## Ingresso struttura

E' presente un ingresso accessibile	SI ingresso principale
Modalità di accesso alla struttura	<input checked="" type="checkbox"/> in piano
Tipologia della porta di ingresso	a 2 ante
Larghezza utile porta/varco d'ingresso	80 cm
Sono presenti indicatori e mappe tattili	NO
	





## Hall - Reception



Come si raggiunge dall'ingresso	tramite rampa lunga 100 cm, larga 200 cm, pendenza 5 %
Altezza banco di ricevimento	con parte di banco ribassato inferiore a 100 cm
Presenza di personale multilingue	SI
Tipologia di materiale informativo	<input type="checkbox"/> SI con mappe/segnali tattili <input checked="" type="checkbox"/> SI con brochure
E' prevista assistenza iniziale ai visitatori con disabilità	<input checked="" type="checkbox"/> SI con giro di orientamento della struttura <input checked="" type="checkbox"/> SI con accompagnamento in camera <input type="checkbox"/> SI con servizio di facchinaggio
Sono previsti i seguenti ausili per i visitatori con disabilità	<input type="checkbox"/> carrozzina manuale <input type="checkbox"/> stampelle <input type="checkbox"/> sedia comoda per doccia
Il personale ha seguito corso di formazione su accoglienza persone con diverse disabilità	NO
	





## Camere/appartamenti

### Camere/appartamenti adattati per gli ospiti con mobilità ridotta

Numero e tipologia camere/appartamenti attrezzati/fruibili da persone con mobilità ridotta	Le 12 camere standard non hanno nessun accorgimento e ausilio per gli ospiti con mobilità ridotta, ma risultano spaziose e comode. Le camere si raggiungono attraverso 13 scalini
Accesso alla camera	<input checked="" type="checkbox"/> in piano
	
Tipologia della porta di ingresso	con maniglia a leva
Larghezza utile porta di ingresso	79 cm
Tipologia e altezza del letto	letto matrimoniale
Spazi liberi ai lati del letto	a sinistra superiore a 90 cm a destra superiore a 90 cm frontale superiore a 90 cm
Tipologia dell'armadio	privo di ante
Spazio libero sottostante la scrivania	Non rilevato
In camera sono disponibili	<input checked="" type="checkbox"/> cassaforte



Progetto promosso da



Regione Toscana

	<input checked="" type="checkbox"/> frigobar
E' presente Terrazza/balcone/giardino	SI, una terrazza
Modalità di accesso	In piano
	
	

Progetto realizzato con il contributo della



Presidenza del  
Consiglio dei Ministri  
Ministro per la disabilità



## Servizi igienici nella camera degli ospiti con mobilità ridotta



Accesso al locale	in piano
Note eventuali	Servizio igienico non attrezzato per ospiti con disabilità.
	

## Bar/ristorante

Tipologia di locale	Ristorante
Accesso al locale	<input checked="" type="checkbox"/> in piano
Larghezza utile porta/varco d'ingresso	superiore a 90 cm
Altezza Banco del buffet	Non rilevato
Tipologia dei tavoli	a 4 gambi e rotondi
Spazio sottostante i tavoli da terra	74 cm
Disponibilità di seggioloni per neonati	SI
Menù multilingue	SI
Menù con app	NO
Menù in braille	NO





Servizio al tavolo per persone con disabilità	SI
Disponibilità di alimenti per celiaci	<input checked="" type="checkbox"/> pane <input checked="" type="checkbox"/> pasta <input checked="" type="checkbox"/> biscotti <input checked="" type="checkbox"/> gelati <input checked="" type="checkbox"/> alimenti pre-confezionati
Sono presenti distributori del caffè e latte	NO è disponibile servizio al tavolo
A un cliente con mobilità ridotta è possibile riservare sempre lo stesso tavolo	SI
Sono presenti servizi igienici fruibili da un ospite con ridotta mobilità (vedi "servizi igienici accessibili nei percorsi interni e servizi comuni")	SI
	
Il locale dispone di veranda/dehors all'aperto	NO

## Percorsi interni e servizi comuni

### Percorsi interni

Distanze approssimative dalla camera/appartamento/bungalow visitato e destinato ai clienti con disabilità fino alle diverse aree comuni principali	Ingresso (Hall)	m 10
	Ristorante principale	m 10






Indicare se i percorsi di collegamento con le aree comuni sono in piano o con rampe o con scalini, oltre a quelli già descritti	Ingresso (Hall) in piano Ristorante principale in piano
Dalla camera visitata alle aree comuni presenti mappe e segnali tattili per non vedenti	NO

### Servizi igienici comuni

Ubicazione del locale	nei pressi del ristorante principale
Modalità di accesso al locale	in piano
Note eventuali	servizi igienici non attrezzati per gli ospiti con disabilità motoria e mancanti di spazi adeguati per permettere un movimento agevole alle carrozzine





## Studi medici/strutture sanitarie

Ospedali nei pressi della struttura	Ospedale e Pronto soccorso Sant'Andrea, Viale Risorgimento 43, Massa Marittima (GR) Tel +39 0566 9091111 – 20 km  Ospedale Misericordia e Pronto soccorso, Via Senese 161, Grosseto Tel +39 0564 485111 - 50 km
Eventuali strutture per la dialisi	U.O nefrologia e dialisi presso ospedale Misericordia di Grosseto. Tel +39 0564 485218 0564 485159 – 50 km Email <a href="mailto:alberto.papi@uslsudest.toscana.it">alberto.papi@uslsudest.toscana.it</a>
Altre strutture sanitarie	Ambulatorio Asl, Viale Europa 5 Follonica (GR) Tel +39 0566 909111 - 3 km

